

# Oddział Urazowo-Ortopedyczny

## LEKARZ KIERUJĄCY ODDZIAŁEM

**dr n. med. Paweł Polak** – specjalista w dziedzinie ortopedii i traumatologii narządu ruchu

## p.o. PIEŁĘGNIARKI ODDZIAŁOWEJ

**mgr piel. Helena Teodorowicz** – specjalista pielęgniarstwa chirurgicznego

## KONTAKT Z ODDZIAŁEM:

Lekarz Kierujący Oddziałem	83 414 75 21
Pielęgniarka Oddziałowa	83 414 75 22
Sekretariat	83 414 75 23
Gabinet lekarski	83 414 75 25
Dyżurka pielęgniarek	83 414 75 26
Telefon do pacjentów	83 414 75 27
Tablet	533 348 329

## SPECYFIKA ODDZIAŁU:

Oddział Urazowo - Ortopedyczny znajduje się na III piętrze budynku szpitala. W Bloku Operacyjnym, na potrzeby Oddziału, wydzielone są dwie nowoczesne sale operacyjne, na których wykonywane są operacje ortopedyczne.



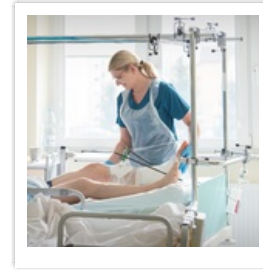
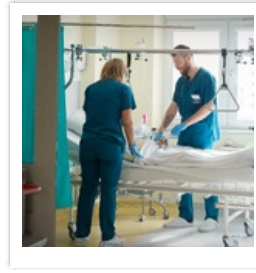


W Oddziale leczeni są pacjenci z urazami i chorobami narządu ruchu.

Procedury wykonywane w Oddziale to m. in.:

- endoprotezoplastyka stawu biodrowego,
- endoprotezoplastyka stawu kolanowego,
- endoprotezoplastyka stawu śródrečno – nadgarstkowego kciuka CMC, nadgarstka,
- endoprotezoplastyka stawu łokciowego (głowy kości promieniowej),
- endoprotezoplastyka stawu ramiennego,
- endoprotezoplastyka stawu śródstopno - palcowego palucha MTP,
- endoprotezoplastyka rewizyjna stawu biodrowego, kolanowego,
- osteotomia kości długiej,
- z zakresu medycyny sportowej: artroskopia stawu kolanowego, artroskopowa rekonstrukcja więzadeł stawu kolanowego, artroskopia stawu skokowego, artroskopowa / otwarta naprawa stawu ramiennego,
- zespolenia złamań kości długich (zespolenie śródszpikowe, zespolenie płytkowe),
- stabilizacja zewnętrzna w złamaniach kości długich,
- stabilizacja i odbarczenie w złamaniach kręgosłupa,
- stabilizacja złamań miednicy,
- uwolnienie nerwu obwodowego,
- korekcja deformacji stopy (paluch koślawy),
- usunięcie materiału zespalającego.

Bazę diagnostyczną oddziału stanowi nowoczesny sprzęt artroskopowy oraz pracownie szpitala w tym: radiologiczna, ultrasonograficzna, tomografii komputerowej a także rezonansu magnetycznego.

W ścisłej współpracy z Zespołem Leczenia Rehabilitacyjnego prowadzone jest usprawnianie ruchowe pacjentów w okresie pooperacyjnym.



---

Dodana: 21 marzec 2018 09:47 Zmodyfikowana: 25 luty 2026 14:38

---

[Powrót](#)

[Ekran główny](#)