

Zespół Pracowni Endoskopowych

KIEROWNIK

mgr piel. Magda Sosnowska – specjalista pielęgniarstwa internistycznego

KONTAKT:

Kierownik	83 414 76 16 83 414 76 19
Rejestracja	83 414 76 14 83 414 76 15
Sekretariat	83 414 75 53
e-mail	zpe@szpitalbp.pl
Gabinet lekarski	83 414 76 18
Sala wybudzeń	83 414 76 20

Rejestracja na badania endoskopowe zlokalizowana jest na parterze budynku Białskiej Onkologii.

Rejestracja telefoniczna, osobista lub przez osoby trzecie oraz odbiór wyników badań histopatologicznych odbywa się w godzinach **od 7.30 do 15.00**.

Zespół Pracowni to nowoczesne i dynamiczne centrum endoskopowe, w którym priorytetem jest bezpieczeństwo, komfort pacjenta oraz wysoka skuteczność diagnostyki i terapii.

SPECYFIKA ZESPOŁU PRACOWNI ENDOSKOPOWYCH:

W Zespole Pracowni Endoskopowych zatrudnieni są lekarze i pielęgniarki o dużym doświadczeniu. Posiadają tytuł specjalisty z zakresu gastroenterologii, chirurgii ogólnej, jak również certyfikaty umiejętności wykonywania badań endoskopowych Polskiego Towarzystwa Gastroenterologii oraz Towarzystwa Chirurgów Polskich.

Pielęgniarki mają ukończony kurs w zakresie Endoskopii.

Zespół Pracowni Endoskopowych dysponuje pięcioma gabinetami endoskopowymi, w których wykonywane są badania gastroscopowe oraz kolonoskopowe. Znajduje się tam również sala przygotowawczo-wybudzeniowa z 8 stanowiskami, gdzie pacjenci przygotowani są do badania a także gdzie są nadzorowani po badaniu. Do sali przylega 6 toalet ze specjalnymi deskami japońskiej firmy TOTO.

Badania wykonywane są na najwyższej jakości sprzęcie 4K firmy Olympus. Wszystkie 5 gabinetów wyposażonych jest w identyczne tory wizyjne, które wyposażone są w procesor Evis X1. Posiada on szereg innowacyjnych możliwości diagnostycznych takich jak:

- Extended Depth of Field (EDOF) czyli łączenie dwóch obrazów o różnych ogniskowych,
- Red Dichromatic Imaging (RDI) czyli obrazowanie dichromatyczne, pozwalające na lokalizację miejsca krwawienia,
- czy Narrow Band Imaging (NBI) czyli obrazowanie w wąskim paśmie światła, które wspomaga wczesne wykrywanie zmian chorobowych, jak również bardziej szczegółową wizualizację o wyższym kontraście. W ten sposób pomaga w diagnostyce jakościowej.

Zespół Pracowni Endoskopowych dysponuje 3 stanowiskami do mycia endoskopów. Każde wyposażone jest w myjnie na 2 endoskopy a także w specjalne szafy do przechowywania 24 endoskopów. Proces mycia i dezynfekcji prowadzony jest pod nadzorem technika sterylizacji, który czuwa nad prawidłowym przebiegiem wszystkich etapów zgodnie z obowiązującymi procedurami i standardami. Nad bezpieczeństwem pracy Zespołu Pracowni Endoskopowych czuwa system trackingu endoskopów oraz system archiwizacji badań.

Badania i zabiegi wykonywane w Zespole Pracowni Endoskopowych:

- Gastroduodenobezoragoscopia (badanie przełyku, żołądka oraz dwunastnicy),
- Kolonoskopia,
- Sigmoidoskopia,
- Test ureazowy na obecność bakterii *Helicobacter pylori*,
- Pobieranie wycinków do badania histopatologicznego zmian w błonie śluzowej,
- Polipektomia (usuwanie polipów z błony śluzowej przewodu pokarmowego),
- Usuwanie ciał obcych,
- Tamowanie krwawień z górnego i dolnego odcinka przewodu pokarmowego,
- Zakładanie gastrostomii odżywczych metodą endoskopową,
- EUS (endosonografia górnego odcinka przewodu pokarmowego),
- Opaskowanie żyłaków przełyku,
- Obliteracja żyłaków dna żołądka,
- Zabiegi paliatywne na przełyku.

Badanie EUS jest wysokospecjalistyczną procedurą łączącą badanie endoskopowe z jednoczesną oceną USG z wnętrza badanego narządu (najczęściej żołądka i dwunastnicy z możliwością precyzyjnego pozyskania materiału do badania histopatologicznego). Badanie wykonuje się w warunkach hospitalizacji w znieczuleniu dożylnym.

W Zespole Pracowni Endoskopowych wykonywane są badania endoskopowe u pacjentów hospitalizowanych i ambulatoryjnych, w tym pacjentów objętych Szybką Terapią Onkologiczną.

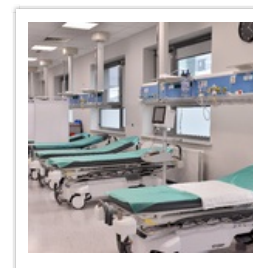
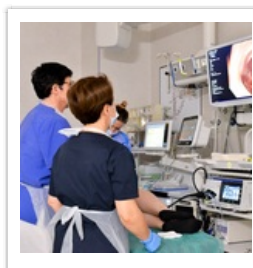
Zespół Pracowni Endoskopowych realizuje [program badań przesiewowych w kierunku wykrywania raka jelita grubego](#).

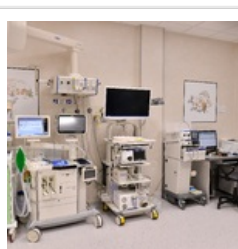
Zespół lekarski pracujący w Zespole Pracowni Endoskopowych:

- dr n. med. Justyna Wasielica-Berger
- dr n. med. Katarzyna Wójtowicz-Chomicz
- dr n. med. Bartłomiej Ziółkowski
- lek. Marta Łukasik
- lek. Grzegorz Głowiński
- lek. Eugeniusz Semernik

Zespół pielęgniarski pracujący w Zespole Pracowni Endoskopowych:

- mgr piel. Aneta Chalimoniuk
- mgr piel. Alina Kusznierek
- mgr piel. Agnieszka Sautycz
- mgr piel. Żaneta Sidoruk
- mgr piel. Magda Sosnowska
- mgr piel. Alicja Stępień
- lic. piel. Agata Zajac





Pliki do pobrania

[Przygotowanie do Kolonoskopii preparatem FORTTRANS.pdf](#) | PDF, 7,47 MB

Dodana: 22 marzec 2018 04:33 Zmodyfikowana: 21 październik 2025 14:14

[Powrót](#)

[Ekran główny](#)