

# Zespół Pracowni Endoskopowych

## KIEROWNIK

**mgr piel. Magda Sosnowska** – specjalista pielęgniarstwa internistycznego

## KONTAKT:

Kierownik	83 414 76 16 83 414 76 19
Rejestracja	83 414 76 14 83 414 76 15
Sekretariat	83 414 75 53
e-mail	zpe@szpitalbp.pl
Gabinet lekarski	83 414 76 18
Sala wybudzeń	83 414 76 20

**Rejestracja** na badania endoskopowe zlokalizowana jest na parterze budynku Białskiej Onkologii.

**Rejestracja telefoniczna**, osobista lub przez osoby trzecie oraz odbiór wyników badań histopatologicznych odbywa się w godzinach **od 7.30 do 15.00**.

Zespół Pracowni to nowoczesne i dynamiczne centrum endoskopowe, w którym priorytetem jest bezpieczeństwo, komfort pacjenta oraz wysoka skuteczność diagnostyki i terapii.

## SPECYFIKA ZESPOŁU PRACOWNI ENDOSKOPOWYCH:

W Zespole Pracowni Endoskopowych zatrudnieni są lekarze i pielęgniarki o dużym doświadczeniu. Posiadają tytuł specjalisty z zakresu gastroenterologii, chirurgii ogólnej, jak również certyfikaty umiejętności wykonywania badań endoskopowych Polskiego Towarzystwa Gastroenterologii oraz Towarzystwa Chirurgów Polskich.

Pielęgniarki mają ukończony kurs w zakresie Endoskopii.

Zespół Pracowni Endoskopowych dysponuje pięcioma gabinetami endoskopowymi, w których wykonywane są badania gastroscopowe oraz kolonoskopowe. Znajduje się tam również sala przygotowawczo-wybudzeniowa z 8 stanowiskami, gdzie pacjenci przygotowani są do badania a także gdzie są nadzorowani po badaniu. Do sali przylega 6 toalet ze specjalnymi deskami japońskiej firmy TOTO.

Badania wykonywane są na najwyższej jakości sprzęcie 4K firmy Olympus. Wszystkie 5 gabinetów wyposażonych jest w identyczne tory wizyjne, które wyposażone są w procesor Evis X1. Posiada on szereg innowacyjnych możliwości diagnostycznych takich jak:

- Extended Depth of Field (EDOF) czyli łączenie dwóch obrazów o różnych ogniskowych,
- Red Dichromatic Imaging (RDI) czyli obrazowanie dichromatyczne, pozwalające na lokalizację miejsca krwawienia,
- czy Narrow Band Imaging (NBI) czyli obrazowanie w wąskim paśmie światła, które wspomaga wczesne wykrywanie zmian chorobowych, jak również bardziej szczegółową wizualizację o wyższym kontraście. W ten sposób pomaga w diagnostyce jakościowej.

Zespół Pracowni Endoskopowych dysponuje 3 stanowiskami do mycia endoskopów. Każde wyposażone jest w myjnie na 2 endoskopy a także w specjalne szafy do przechowywania 24 endoskopów. Proces mycia i dezynfekcji prowadzony jest pod nadzorem technika sterylizacji, który czuwa nad prawidłowym przebiegiem wszystkich etapów zgodnie z obowiązującymi procedurami i standardami. Nad bezpieczeństwem pracy Zespołu Pracowni Endoskopowych czuwa system trackingu endoskopów oraz system archiwizacji badań.

**Badania i zabiegi wykonywane w Zespole Pracowni Endoskopowych:**

- Gastroduodenobezoragoscopia (badanie przełyku, żołądka oraz dwunastnicy),
- Kolonoskopia,
- Sigmoidoskopia,
- Test ureazowy na obecność bakterii *Helicobacter pylori*,
- Pobieranie wycinków do badania histopatologicznego zmian w błonie śluzowej,
- Polipektomia (usuwanie polipów z błony śluzowej przewodu pokarmowego),
- Usuwanie ciał obcych,
- Tamowanie krwawień z górnego i dolnego odcinka przewodu pokarmowego,
- Zakładanie gastrostomii odżywczych metodą endoskopową,
- EUS (endosonografia górnego odcinka przewodu pokarmowego),
- Opaskowanie żyłaków przełyku,
- Obliteracja żyłaków dna żołądka,
- Zabiegi paliatywne na przełyku.

**Badanie EUS** jest wysokospecjalistyczną procedurą łączącą badanie endoskopowe z jednoczesną oceną USG z wnętrza badanego narządu (najczęściej żołądka i dwunastnicy z możliwością precyzyjnego pozyskania materiału do badania histopatologicznego). Badanie wykonuje się w warunkach hospitalizacji w znieczuleniu dożylnym.

W Zespole Pracowni Endoskopowych wykonywane są badania endoskopowe u pacjentów hospitalizowanych i ambulatoryjnych, w tym pacjentów objętych Szybką Terapią Onkologiczną.

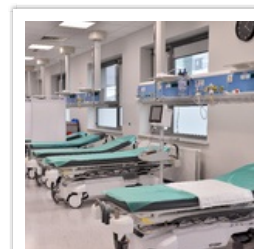
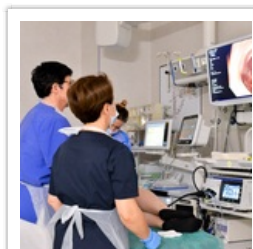
Zespół Pracowni Endoskopowych realizuje [program badań przesiewowych w kierunku wykrywania raka jelita grubego](#).

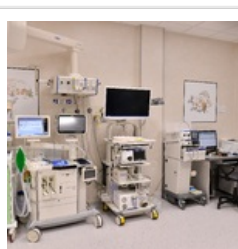
#### Zespół lekarski pracujący w Zespole Pracowni Endoskopowych:

- dr n. med. Justyna Wasielica-Berger
- dr n. med. Katarzyna Wójtowicz-Chomicz
- dr n. med. Bartłomiej Ziółkowski
- lek. Marta Łukasik
- lek. Eugeniusz Semernik
- lek. Anna Lewandowska

#### Zespół pielęgniarski pracujący w Zespole Pracowni Endoskopowych:

- mgr piel. Aneta Chalimoniuk
- mgr piel. Alina Kuszneruk
- mgr piel. Agnieszka Sautycz
- mgr piel. Żaneta Sidoruk
- mgr piel. Magda Sosnowska
- mgr piel. Alicja Stępień
- lic. piel. Agata Zając





## Pliki do pobrania

[Przygotowanie do kolonoskopii preparatem EZICLEN.pdf](#) | PDF, 3,27 MB |

[Przygotowanie do kolonoskopii preparatem FORTTRANS.pdf](#) | PDF, 1,6 MB |

---

Dodana: 22 marzec 2018 04:33 Zmodyfikowana: 29 maj 2026 14:50

---

[Powrót](#)

[Ekran główny](#)